



保証書添付


360°首振りサーキュレーターファン

UF-C184AT

取扱説明書

家庭用

- 業務用として使用しないでください。
- 他の用途での使用はしないでください。
思わぬ事故になります。



株式会社おおたけ
ホームページ

<http://ohtake-since1978.jp/>



この度は弊社製品をお買い上げいただき、誠にありがとうございます。

ご使用前にこの取扱説明書を最後までよくお読みになり、内容に従って正しくお使いください。



また、お読みになった後も本書を大切に保管してください。

もくじ

- | | |
|--------------------|-----------------------|
| ●安全上のご注意……………P.1.2 | ●収納のしかた……………P.5 |
| ●各部の名称……………P.3 | ●故障かな?と思ったとき……………P.6 |
| ●設置について……………P.3 | ●仕様……………P.6 |
| ●使用方法……………P.4 | ●アフターサービスについて……………P.6 |
| ●お手入れのしかた……………P.5 | ●保証書……………P.7 |

安全上のご注意

※ご使用前に、「安全上のご注意」をよくお読みのうえ、正しくお使いください。
 ※ここに示した注意事項は、製品を安全に正しくお使い頂き、あなたや他の人々への危害や損害を未然に防止するためのものです。
 また注意事項は、危害や損害の大きさと切迫の程度を明示するために、誤った取扱いをすると生じることが想定される内容を、「警告」「注意」の2つに区分しています。いずれも安全に関する重要な内容ですので、必ず守ってください。
 ※お読みになった後は、お使いになる方がいつでも見られるところに必ず保管してください。

-  **警告** この表示を無視して、誤った取扱いをすると、人が死亡または重傷を負う可能性が想定される内容を示しています。
-  **注意** この表示を無視して、誤った取扱いをすると、人が損害を負う可能性及び物的損害の発生が想定される内容を示しています。

■長期使用製品安全表示に基づく本体表示について

 **設計上の標準使用期間を超えて使用すると、経年劣化による発火・けがなどの事故に至る恐れがあります。**
【製造年】2024年 【設計上の使用期間】6年

日本工業規格(JIS C9921-1)に基づく











環境条件	電 圧	単相100V	想定内容	運 転 時 間	8時間/日
	周 波 数	50Hz / 60Hz		運 転 回 数	5回/日
	温度 / 湿度	30℃ / 65%		運 転 日 数	110日/年
	設 置	標準設置(取扱説明書に基づく)		ス イ ッ チ 操 作 回 数	550回/年
負 荷 条 件	定格負荷(風速)取扱説明書に基づく使用		首振り運転の割合	100%	

※上記中の温度30℃湿度65%は、JIS C 9601の試験状態を参考としている。









(設計上の標準使用期間とは)

※運転時間や温湿度など、標準的な使用条件に基づく経年劣化に対して、製造した年から安全支障なく使用することができる標準的な期間です。
 ※設計上の標準使用期間は、保証書に記載の無償保証期間とは異なります。また、偶発的な故障を保証するものではありません。











警告

-  羽根・ガードをつけずに運転しないでください。
●けがをする恐れがあります。
-  本体を水につけたり、水をかけたりしないでください。
●ショート・感電の恐れがあります。
-  お手入れの際は必ず電源プラグをコンセントから抜いてください。
●感電やけがをすることがあります。
-  交流100V以外では使用しないでください。
●火災・感電の原因となります。
-  電源コードや電源プラグが傷んだり、コンセントの差し込みがゆるいときは使用しないでください。
●感電・ショート・発火の原因となります。
-  電源コードを傷付けたり、破損したり、加工したり、無理に曲げたり、引張ったり、ねじったり、たばねたりしないでください。
●また、重い物を載せたり、挟み込んだり、加工したりすると、電源コードが破損し火災や感電の原因となります。
-  燃えやすいものや、スプレー缶を本体近くに置かない、使わないでください。
●爆発や火災の原因となります。
-  電源プラグを抜くときは、電源コードを持たずに必ず先端の電源プラグを持って引き抜いてください。
●感電やショートして発火することがあります。
-  使用時以外は、電源プラグをコンセントから抜いてください。
●けがややけど絶縁劣化による感電・漏電火災の原因となります。
-  次のような所では使用しないでください。
 - 屋外
 - 風の流れを遮るような場所や物の周辺
 - 高温、多湿、油・ほこり・金属粉の多い所
 - ガスレンジなどの炎の当たる所、雨や水しぶきのかかる所
 - 布や紙、ビニール袋などでおおったりふさいだりしての使用
 - 感電や火災、故障の恐れがあります。

⚠ 警告

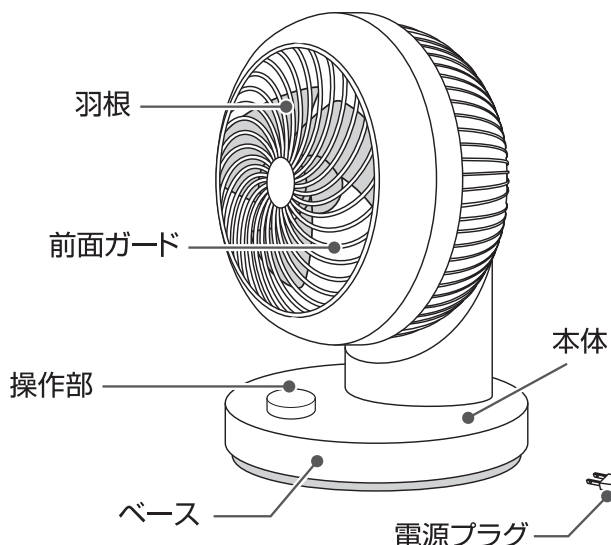
	本体の開口部やすき間にピンや針金などの金属物や異物を入れないでください。 ●感電や故障の原因となります。
	組立や取りはずすとき、お掃除する場合などは電源プラグを差込まないでください。 ●感電やケガの原因となります。
	電源プラグのほごりは定期的にとってください。 ●ほごりがたまると、湿気などで絶縁不良になり、火災・感電の原因となります。
	ぬれた手で電源プラグの抜き差しをしないでください。 ●感電・やけど・けがの原因となります。
	持ち運び時や収納時に電源コードを引っ張らないでください。 ●火災・感電の原因となります。
	電源プラグの抜き差しによる運転や停止をしないでください。 ●運転や停止は必ず本体の電源ボタンを使用してください。火災・感電の原因となります。
	風をストーブなどの燃焼器具に向けて使用しないでください。 ●不完全燃焼や炎の飛散を引き起こし、一酸化炭素中毒や火災の原因となります。
	分解・修理・改造をしないでください。 ●火災・感電・けがの原因となります。

⚠ 注意

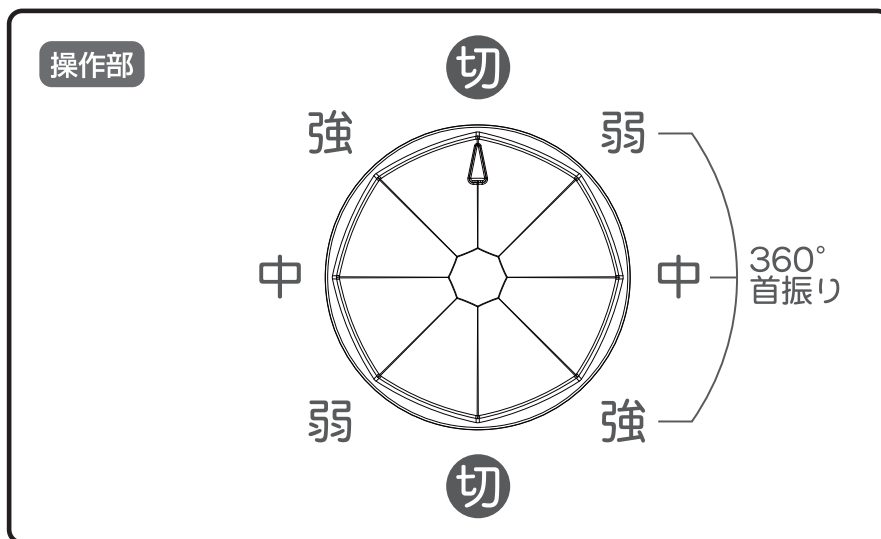
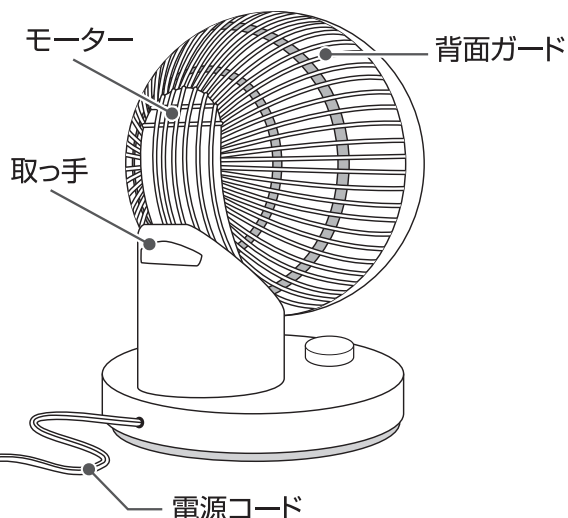
	ガードの中や可動部へ指などを入れないでください。また髪をガードに近づけないでください。 ●羽根に接触したり、巻き込まれてけがをすることがあります。
	風を長時間、身体に当てないでください。 ●特に病気の方、乳幼児、お年寄りご注意ください。健康を害することがあります。
	不安定な場所や障害物の近くでは使わないでください。 ●不安定な場所や首振りやさまたげる障害物があると転倒し、羽根破損、けがの恐れがあります。
	本体に異常な振動や音が発生した場合は、すぐに使用を中止し、電源を切り、電源プラグをコンセントから抜いてください。 ●そのまま運転を続けると羽根やガードがはずれたり、故障や火災の恐れがあります。
	高温多湿、火気の近く、油、薬品のかかる場所では使用しないでください。 ●故障や火災の原因となります。
	水などの液体をかけないでください。 ●感電やショート・発火の原因となります。
	本体に殺虫剤をかけたり、ベンジンやシンナーを使用しないでください。 ●感電や発火、変色の原因となります。
	長時間で使用にならないときは、必ず差込みプラグをコンセントから抜いてください。 ●感電や火災の原因となります。
	子供など取り扱いに慣れない方だけで使わせたり、幼児に触れさせたりしないでください。 乗ったり寄りかかったりしないでください。 ●感電・やけど・けがなどの原因となります。
	本体に強い衝撃を与えないでください。 ●故障して、火災・感電の原因になります。

各部の名称

正面



背面



設置について

直射日光やエアコン・暖房器具の温風が当たらないところに設置してください。

●変形・変色したり、誤動作したりすることがあります。

ラジオやテレビに近づけないでください。

●ラジオやテレビにノイズが入る場合があります。

カーテンや巻き上げひもなどを巻き込まない場所へ設置してください。

使用方法


■準備

コンセントに電源プラグを差し込みます。

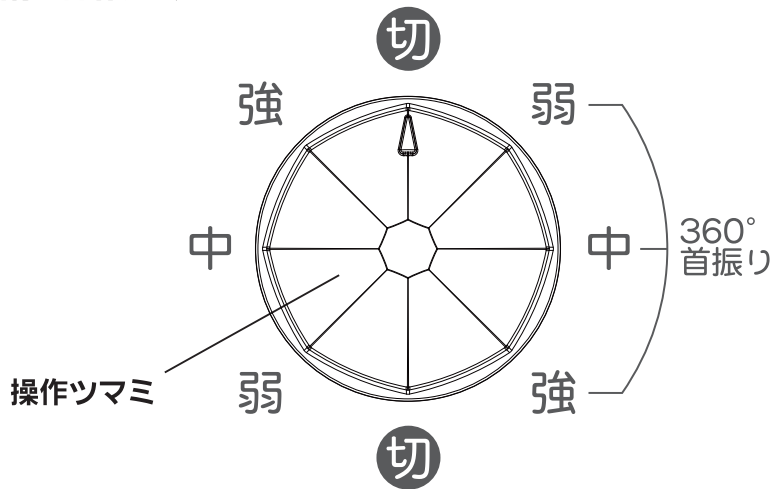
※本体は必ず安定した場所に設置してお使いください。



長時間使用しないときは、安全のために必ず差し込みプラグを抜いてください。




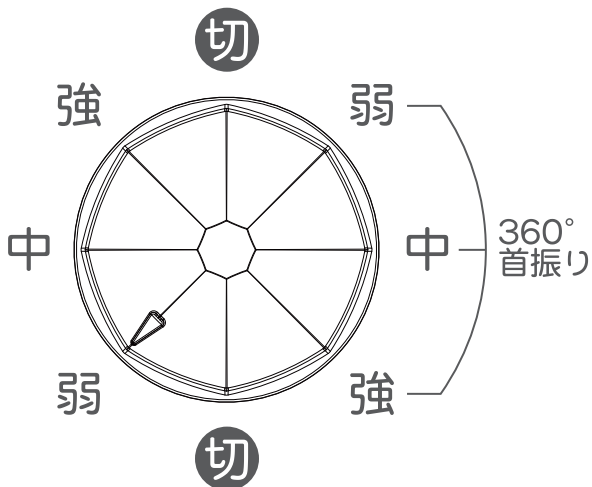
■操作部名称と操作方法



■運転を開始する

操作つまみをお好みの位置に合わせると運転を開始します。

・「360°首振り」に合わせると360°首振りを開始します。

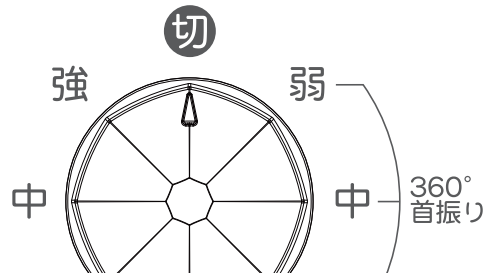


可動部に手・指をはさまないようにご注意ください。

使用方法

■運転を停止する

操作つまみを「切」の位置に合わせると運転を停止します。



効果的な使い方

●暖房使用時は

風量を「弱」に設定し、上方向に向け、暖気を部屋中に循環させると、省エネ暖房に効果的です。

●冷房使用時は

風量を「弱」に設定し、使用中のエアコンに向け、冷気を部屋中に循環させると省エネ冷房に効果的です。

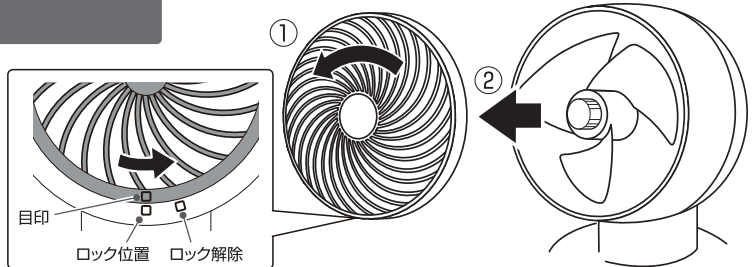
●部屋の空気を入れ替えたい時は

風量を「強」に設定し、開いた窓やドアに向けると効果的です。

お手入れのしかた

ガードと羽根のはずし方

- ①前面ガードを左に回し、目印をロック解除に合わせます。
- ②前面ガード手前に引いてはずします。
- ③スピナーを右に回しはずします。
- ④羽根を手前に引いてはずします。



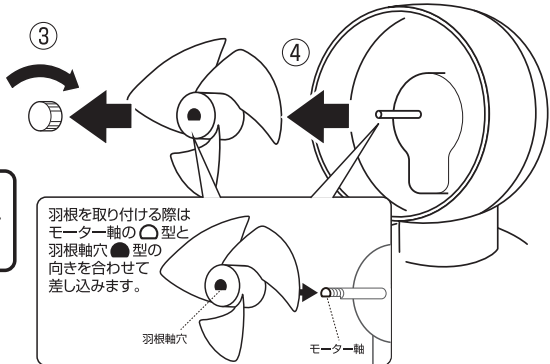
※背面ガードは取り外さないでください。

- ※ガードを取り付けるときは、外した手順と逆の手順で行ってください。
- ※お手入れの時以外は、取り外さないでください。



お手入れの際は電源プラグをコンセントから抜いてください。また濡れた手で電源プラグをプラグを抜く 抜き差ししないでください。

- 本体やガードのホコリなどは掃除機などで掃除してください。
- 本体の汚れは、ぬるま湯か中性洗剤を浸した布で拭き取った後、柔らかい布で乾拭きしてください。
- 長い時間お使いになると、電源プラグとコンセントの間にホコリや水分が付着することがありますので、電源プラグを抜き、乾いた布で拭き取ってからお使いください。
- 化学ぞうきんでこすったり、長時間接触させたままにしておきますと、変質したり塗装がはがれたりすることがありますので、ご注意ください。



羽根を取り付ける際はモーター軸の○型と羽根軸穴●型の向きを合わせて差し込みます。

お願い

- ベンジン・シンナー・クレンザー・アルカリ性洗剤を使わないでください。変質・変色の原因となります。
- 運転停止後のお手入れは、モーターが熱くなっていますので、直接さわらないでください。
- お手入れの際、羽根・ガードなどに強い衝撃を与えないでください。

収納のしかた

- 収納する前にはお手入れをしてください。
- 本体にポリ袋をかぶせ包装箱に入れ、湿気の少ないところに保管してください。

廃棄について

製品や梱包材の廃棄については、お住まいの自治体の取り決めにしたがって処理してください。

故障かな？と思ったとき

ご使用中に異常が生じたときは、まず次の点をお調べください。

症 状	調べるところ
羽根が回らない	電源プラグはコンセントにしっかり差し込まれていますか。
焦げ臭いにおいがする	部品が破損している恐れがありますので運転を停止しコンセントから電源プラグを抜いてください。

仕 様

品 名	360°首振りサーキュレーターファン		
型 番	UF-C184AT	本 体 重 量	約1.7kg
サ イ ズ	約254×D252×H333mm	コ ー ド	約1.4m
温度ヒューズ	130℃（モーター内部）		
電 源	AC 100V 50Hz	AC 100V 60Hz	
定格消費電力	34W	36W	
風 量	14.5m ³ /min	15.2m ³ /min	
風 速	372m/min	384m/min	
回 転 数	2350r/min	2450r/min	

●この商品は、日本国内用に設計・販売しています。電源電圧や周波数の異なる国では、使用できません。

アフターサービスについて

- ①保証書は必ず「お買い上げ年月日」と「販売店名」等所定事項の記入及び記載内容をご確認の上、お買い上げの販売店からお受け取りください。この取扱説明書をお読みになった後は、保証書と一緒に大切に保管してください。
- ②保証期間中に故障して修理を依頼される場合は、お買い上げの販売店まで保証書を添えて商品をご持参ください。
- ③保証期間経過後の修理についても、お買い上げの販売店にご相談ください。修理によって、機能が維持できる場合は、お客様のご要望により有料修理いたします。
- ④この製品の補修用性能部品の保有期間は製造打切後8年です。
補修用性能部品とは、その製品の機能を維持するために必要な部品です。
- ⑤製品に異常がある場合には、お客様ご自身で修理されたり、手を加えたりすることは危険です。
絶対にしないでください。
- ⑥アフターサービスについてご不明な点は、お買い上げの販売店、または当社ご相談窓口にお問い合わせください。

360°首振りサーキュレーターファン保証書

本書は、お買い上げの日から下記期間中故障が発生した場合に、下記内容で無料修理を行うことをお約束するものです。

< 無料修理規定 >

- 取扱説明書、本体貼付ラベル等の注意書に従った正常なご使用状態で保証期間中に故障した場合には、無料修理をさせていただきます。
(イ)無料修理をご依頼になる場合には、お買い上げの販売店に製品と本書をご持参いただき、お申しつけください。
(ロ)お買い上げの販売店に無料修理をご依頼にならない場合には、株式会社おおたけにご相談ください。
- ご転居の場合の修理ご依頼先などは、お買い上げの販売店または株式会社おおたけにご相談ください。
- ご贈答品等で本保証書に記入の販売店で無料修理をお受けになれない場合には、株式会社おおたけへご連絡ください。
- 保証期間中でも次の場合には原則として有料とさせていただきます。
(イ)ご使用上の誤り及び不当な修理や改造による故障及び損傷
(ロ)お買い上げ後の落下、移動、輸送などによる故障及び損傷
(ハ)火災、地震、水害、落雷、その他天災地変及び公害、塩害、ガス害(硫化ガスなど)、異常電圧、指定以外の使用電源(電圧、周波数など)による故障及び損傷
(ニ)車両、船舶等に搭載された場合に生ずる故障及び損傷
(ホ)一般家庭以外(例えば業務用など)に使用された場合の故障及び損傷
(ヘ)本書のご提示のない場合
(ト)本書にお買い上げ年月日、お客様名、販売店名の記入のない場合、あるいは字句を書き替えられた場合
- 本書は日本国内において有効です。This warranty is valid only in Japan.
- 本書は、盗難、火災などの不可抗力以外で紛失された場合は、再発行いたしませんので大切に保管してください。

修理メモ

※この保証書は、本書に明示した期間、条件のもとにおいて無料修理をお約束するものです。従ってこの保証書によって、保証書を発行している者は(保証責任者)、及びそれ以外の事業者に対するお客様の法律上の権利を制限するものではありませんので、保証期間経過後の修理についてご不明な場合は、お買い上げの販売店または株式会社おおたけにお問い合わせください。

※保証期間経過後の修理や補修用性能部品の保有期限については取扱説明書をご覧ください。

品番	UF-C184AT		
保証期間	対象部分	期間(お買い上げ日より)	保証の条件
	本体	1年	持込修理
お買い上げ日	年 月 日		
お客様	お名前 ご住所 電話	様	
販売店	販売店名 ご住所 電話	印	

株式会社 **おおたけ**

おおたけコールセンター

TEL 024-983-5881

〒963-0112 福島県郡山市安積町成田字三渡7-1

受付：午前9時～午後0時・午後1時～午後5時(土日曜日、祝祭日、年末年始、お盆を除きます。)