

SIZE:145X210mm



シートヒーター

取扱説明書

品番 MA-SH55

もくじ

ページ

安全上のご注意	P1~4
各部のなまえ	P5
設置場所について	P6
使いかた	P7~8
お手入れのしかた	P9
故障かな?と思ったら	P10
製品仕様	P11

日本国内専用

一般家庭・屋内専用

⚠ 低温やけどに注意

比較的低い温度(40~60℃程度)でも長時間皮膚の同じ場所に触れていると、熱い・痛いなどの自覚症状がなくても低温やけどを起こすおそれがあります。



このたびは「シートヒーター」をお買い上げいただきありがとうございます。
この取扱説明書は、本製品使用上の注意事項および警告事項について詳しく記載しています。本製品をご使用前には必ずこの取扱説明書をよくお読みになり、内容を十分に理解されたうえで、事故が起これぬように記載内容に従って正しくご使用ください。本製品は一般家庭用に開発された製品です。事故や故障の原因になりますので、業務用としては絶対に使用しないでください。また、一度お読みになったあとも必要時にいつでも確認できるように、すぐに取り出せる場所へ大切に保管してください。
製品改良のため、予告なしにデザイン・仕様を一部変更する場合があります。あらかじめご了承ください。

安全上のご注意

必ずお守りください

お使いになる人や他の人への危害、財産への損害を未然に防止するため、安全に関する内容を記載しています。内容をよく理解して記載事項をお守りください。



警告

人が死亡または重傷を負う可能性が想定される内容を示します。



注意

人が重傷を負う可能性および物的損害の発生が想定される内容を示します。

絵表示の例



記号は、「禁止」(しないでください)を示します。



記号は、「強制」(必ずしてください)を示します。

安全にご使用いただくために

- ①取扱説明書に記載されていない方法や、用途以外の目的でのご使用は、事故やけがの原因になります。絶対におやめください。
- ②お客様の不注意による破損・けがに対する責任は負いかねますのでご了承ください。
- ③故障と思われる場合は、ご使用にならないでください。
- ④取扱説明書のガイドライン、指示が守られない場合は、弊社は一切の責任を負いかねます。
- ⑤本製品はおもちゃではありません。お子様のご使用は避けてください。

警告



分解禁止

絶対に改造、分解、修理をおこなわない

- 発火や異常動作によるけがのおそれがあります。
- ※修理はお買い上げの販売店または弊社お客様サポートセンターにご相談ください。

コンセントや配線器具の定格を超える
使いかたや、AC100V 15A以外では使わない
他の電気機器と併用するたご足配線はしない

日本国内専用

- 定格を超えると発熱し、発火の原因になるとともに接続している機器が損傷するおそれがあります。

業務用に使用しない
使用目的以外や屋外で使用しない

一般家庭・屋内専用

- 事故や故障の原因になります。



禁止

電源コードを束ねたまま使用したり、引っぱったり、無理に曲げたり、ねじったり、重いものをのせたり、傷付けたり、高温部に近づけたり、加工したり、はさみ込んだりしない

- 傷んだまま使用すると感電や故障、発熱や発火で火災の原因になります。

傷んだ電源プラグやゆるんだコンセントは使わない

- 感電やショート、発火のおそれがあります。

本体を踏みつけたり、落下させたり、本体に強い衝撃を与えない

- 破損や故障、ショートによる発火の原因になります。

警告



水ぬれ禁止

本体やコントローラーを丸洗いしたり、水に浸けたり、水をかけたり、飲み物をこぼしたりしない

●ショートによる感電や火災、故障の原因になります。

【本製品は洗濯できません。】

お風呂場などの高温・多湿な場所や水のかかる場所で使用しない

●故障や火災の原因になります。



ぬれ手禁止

ぬれた手で電源プラグを抜き差ししたり、操作ボタンを触らない

●感電やけがのおそれがあります。

乳幼児の手の届く所に保管はしない

お子様や幼児に一人で使わせたり、おもちゃとして絶対に使わせない

●感電やけがなど思わぬ事故の原因になります。

就寝用暖房器具としては使用しない

●火災・やけど・けがの原因になります。

引火性（シンナー・ガソリン・殺虫剤・ヘアスプレーなど）の物の近くで使用しない

●爆発や火災の原因になります。

直射日光の当たる場所や、高温になる場所に放置しない

●過熱・故障・変形・変色の原因になります。



禁止

他の暖房機器の近く（1m以内）で使用したり、他の暖房機器の熱を本体やコントローラーに当てたり、火気に近づけない

●本体の変形によるショート・発火の原因になります

ぬれた床やフロアで使用しない

●感電やショートの原因になります。

本体やコントローラー部にピンや針金などを突き刺したり、刃物で傷付けたり、物をのせたりしない

●感電・けが・故障の原因になります。

アイロン台として使用したり、他の熱物を置かない

●熱で本体を痛め、発火の原因になります。

ナフタリンなどの防虫剤を使用しない

●故障・火災の原因になります。

⚠ 警告

異常時には、ただちに使用を中止し、電源プラグをコンセントから抜く

●異常な状態のまま使用すると、火災や感電などの事故や故障の原因になります。

[異常例] ・異常な音や焦げたようなにおいがする

- ・電源プラグや電源コードが異常に熱くなる
- ・電源コードを動かすと、通電したりしなかったりする
- ・使用中時々電源が切れる
- ・触れるとビリビリと電気を感じる
- ・電源コードに傷がある

※修理はお買い上げの販売店または弊社お客様サポートセンターにご相談ください。

電源コードは束ねず、伸ばして使用する

●火災・過熱・事故の原因になります。

電源プラグは根元まで確実に差し込む

●感電やショート、発火のおそれがあります。

電源プラグを抜くときは、コードを引っ張らずに必ず電源プラグ部分を持って抜く

●発火・感電の原因になります。



必ず守る

使用后、長時間使用しないときや外出時は、電源プラグをコンセントから抜く

●絶縁劣化による感電、ショート、発火のおそれがあります。

お手入れの際は、必ず電源プラグをコンセントから抜いた状態でおこなう

●誤って作動してけがをしたり、やけどや感電の原因になります。

電源プラグのゴミやホコリは定期的に乾いた布で取り除く

●湿気などで絶縁不良となり、火災の原因になります。

雷が鳴り出したら、電源コードや電源プラグに触れない

●感電するおそれがあります。

[一人で使わずに周囲の方が目を離さない]

- ・乳幼児、お子様、お年寄り、自分で温度調節のできない方
 - ・皮膚感覚の弱い方、肌に異常のある方
 - ・眠気を誘う薬（睡眠薬、風邪薬など）を服用された方
 - ・飲酒している方、疲労の激しい方
- 熱中症、脱水症、やけど、けが、事故の原因になります。

⚠ 注意

本体を折り畳んだ状態や、折り曲げて使用しない

- ヒーターを傷め、火災・感電の原因になります。

本体を折りたたんだ状態で上に乗ったり、物をのせない

- 断線・破損・故障の原因になります。

電源プラグを抜くときは、コードを引っ張らずに必ず電源プラグ部分を持って抜く

- 発火・感電の原因になります。

リモコンやパソコン、スマートフォンなどの精密機器を上に乗けない

- 機器の故障の原因になります。

長時間同じ部分を温め続けたり、同じ姿勢で使用し続けない

- やけどや低温やけど、けがの原因になります。

**電源コードを回転椅子などに絡ませたり、巻きつけたりしない
ヒーター面や電源コードに椅子やテーブルの脚やキャスターなどの
硬い物・重い物をのせない**

- 発火・故障の原因になります。



禁止

コントローラーを踏みつけたり、強い衝撃を与えない

- 故障の原因になります。

**他の暖房機器(湯たんぽ・こたつ・電気あんかなど)との併用は
しない**

- 火災の原因になります。

犬やネコなどのペット用として使用しない

- 火災・破損・故障の原因になります。

**座布団やクッションなど、保温性のよいものを長時間同じ場所に
置かない**

- 熱により変色や発熱のおそれがあります。

スプレー缶などを本体の上や近くに置かない

- スプレー缶が爆発する原因になります。



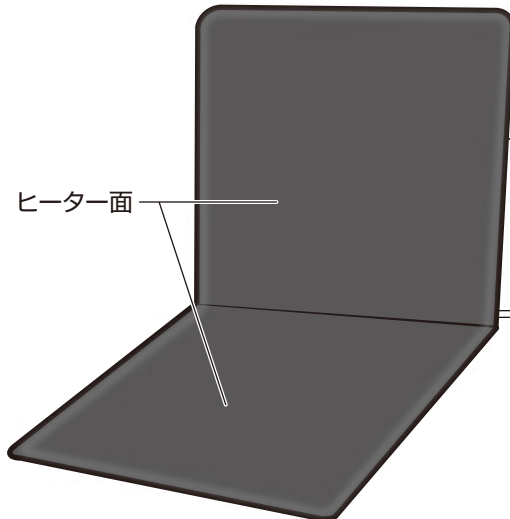
必ず守る

熱に強い素材の椅子・床の上で使用する

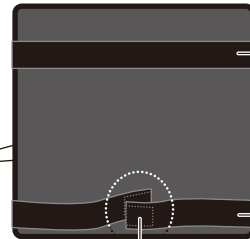
- 素材の傷み・変色・変形などの原因になります。

各部のなまえ

本体

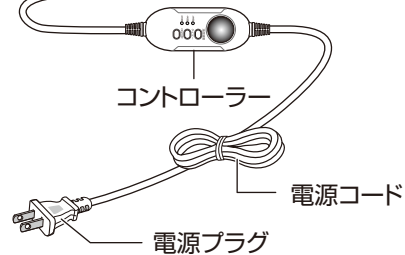


《本体背面》



マジックテープ •さまざまな幅や形の椅子に対応できます。

※ソファなど使用の椅子によっては固定用バンドが取り付けられない場合があります。



⚠ 折り畳む際の注意

ヒーター面を内側にして折り畳んでください。

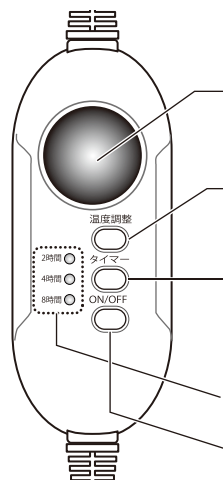


電源コードは、束ねたまま使用しない

→コードが熱くなり、故障や火災の原因になります。

コントローラー

詳細:7ページ



液晶表示

- 9段階の設定レベルを1~9の数字で表示

温度調整

- 9段階の温度設定が可能

タイマー

- 電源を入れると、自動で8時間のオフ設定
- 手動で2、4、8時間のオフ設定ができ、設定したタイマーランプが赤く点灯します。

タイマーランプ

電源ON/OFF



使用後は、必ずコンセントから電源プラグを抜く

→感電や火災の原因になります。

設置場所について

■以下の場所では使用しない



禁止

- 熱に弱いPVCフローリングなどの床面や、敷物の上
- 引火性のあるもの（スプレー缶・紙類・毛布など）の近くや、暖房機の近く（1m以内）・直射日光が当たり高温になる場所
- 脱衣所や風呂場などの多湿・水のかかる場所
- 犬やネコなどのペットのいる場所
- ベッドの上


保護者の方へのお願い



必ず守る

本製品はおもちゃではありません。
必ず大人が管理・使用してください。

- お子様や幼児に一人で使わせたり、おもちゃとして絶対に使わせない



- 小さなお子様や幼児の手が届くところでは使用や保管をしない

※使用后や長時間使用しないときや外出時は、電源プラグをコンセントから抜いてください。

- 小さなお子様や幼児が、電源コードや電源プラグを触ったり、なめたりしないように十分気をつける



使いかた

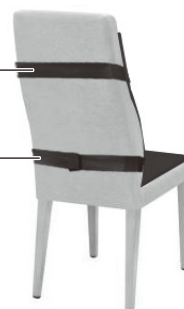


注意

本体の熱が、使用する椅子や床などに伝わりますので、熱に弱い素材の上では使用しないでください。

→素材の傷み・変色・変形などの原因になります。

固定用バンド



1. 本体のヒーター面を開いて椅子など安定した場所に設置します。

※本体裏側の2か所の固定用バンドを椅子の背にセットします。
下側の固定用バンドは、マジックテープによって幅の調整ができます。

2. 電源プラグをコンセントに根元まで確実に差し込みます。

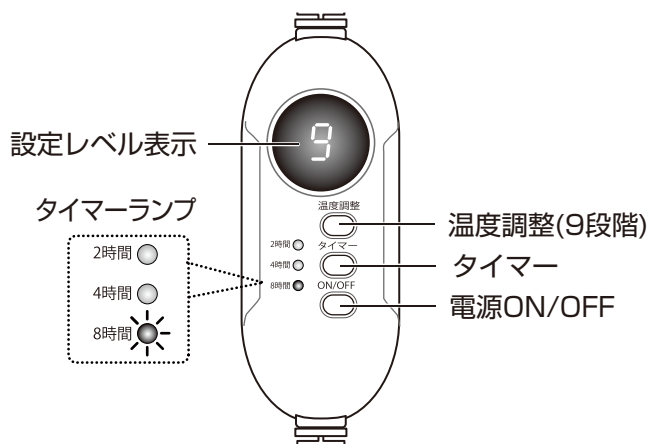
※液晶に「—」が表示され、通電します。



3. コントローラーの電源ON/OFFボタンを押して、電源を入れます。

※温度「9」が液晶表示され、同時にタイマーランプの8時間が点灯して8時間のオートオフが設定されます。

タイマーランプは、タイマー時間が経過して電源が切れるか、タイマー時間の変更をするまで、設定した時間のランプが点灯し続けます。
(カウントダウンはされません。)



4. 温度調整ボタンを押して、温度の設定をします。

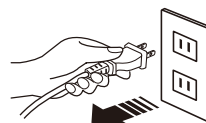
※温度調整ボタンを押すごとに、9(強)~1(弱)の数字が液晶表示されます。

5. タイマー時間の設定は、タイマーボタンを押して選択します。

※選択した時間のタイマーランプが赤く点灯します。

6. 使用後は、電源ON/OFFボタンを押して電源を切ります。

7. コンセントから電源プラグを抜きます。



必ず守る

使用後や長時間使用しないとき、外出時は、
コンセントから電源プラグを抜いてください。


《過熱防止機能》 設定温度以上になると過熱を停止し、設定温度以下になると加熱を再開します。

⚠ 注意

- ヒーターが熱いと感じたら、温度を下げるなどして、低温やけどに十分注意してご使用ください。
- 電源プラグは、コンセントの奥まで確実に差し込んでください。差し込みが不完全の場合、発火・感電の原因になります。
- 電源プラグやコンセントにゴミやホコリ、金属片が付着しないように定期的にお手入れをおこなってください。火災・発火・発熱の原因になります。
- ヒーターに椅子やテーブルの脚やキャスターなど、硬い物・重い物を載せないでください。内蔵ヒーターが破損して、過熱・火災・事故の原因になります。
- 購入後しばらくは、においが出る場合がありますので、換気を十分におこなってください。使用するにしたがってにおいは少なくなります。機能や安全性に問題はありません。
- ヒーター面は、電熱線がスポンジなどで包まれているため、伝導熱によってゆっくり温まり、急速には温まりません。
- 使用場所の温度・湿度によって静電気が発生することがあります。

お手入れのしかた

- 必ず電源を切り、コンセントから電源プラグを抜いて、本体の熱が冷めてからおこなってください。




⚠️ 注意

- 本体は、水をかけたり、水に浸けたり、丸洗いは絶対にしない
→内部に水が入り、故障の原因になります。
- みがき粉・ベンジン・シンナー・アルコール・漂白剤・化学ぞうきん・金属たわし・硬いたわしなどは使わない
→変色や変形の原因になります。


本体表面 水洗いできません

- 掃除機でゴミを吸い取ります。
- 汚れが気になるときは、柔らかい布に中性洗剤を薄めた水を付けてかたく絞り、汚れを拭き取ってください。
そのあと、洗剤や水分が残らないよう乾いた布などできれいに拭いてください。



ドライクリーニングや水洗いはできません。

- ゴミや汚れを付着させたままにすると、カビや虫の発生する原因になります。
お手入れは月に1回を目安におこなってください。



コントローラー 水洗いできません

- ゴミやホコリは定期的に乾いた布で拭き取ります。
汚れのはげしい場合は、柔らかい布に中性洗剤を薄めた水を付けてかたく絞り、汚れを拭き取ってください。そのあと、洗剤や水分が残らないよう乾いた布などできれいに拭いてください。

電源プラグ 水洗いできません

- ゴミやホコリは定期的に乾いた布で拭き取ります。

故障かな？と思ったら

●修理を依頼される前に、再度取扱説明書をお読みになり次の事項をチェックしてください。



警告

お客様ご自身で修理、改造することは絶対にしないでください。

こんなとき	お調べいただくこと／なおしかた
電源ボタンを押しても 運転しない	<p>●電源プラグがコンセントに確実に差し込まれていますか？ → 確実に差し込んでください。</p> <p>●コンセントに異常はありませんか？ → 別のコンセントに電源プラグを差し込んでみてください。</p> <p>●温度ランプは点灯していますか？ → 電源ボタンを押して、本体の電源を入れてください。</p>
電源が勝手に 切れた	<p>●2・4・8時間の切タイマーが働いていませんか？ → 電源ボタンを押して再度電源を入れ直してください。</p>
においがする	<p>●購入後しばらくは、においが出る場合がありますので、換気を十分におこなってください。 使用するにしたがってにおいは少なくなります。 機能や安全性に問題はありません。</p> <p>●本体にホコリや汚れが溜まっていませんか？ → ホコリや汚れが溜まると、異臭の原因になります。 お手入れをしてください。</p>
温かにならない	<p>●電源を入れてすぐではありませんか？ → ヒーターは、伝導熱によってゆっくりと温まるため、すぐには温まりません。</p> <p>●設定温度は適切ですか？ → 設定温度が低い場合、高めに設定してください。</p> <p>●ヒーター面が身体側になっていますか？</p>
結露する	<p>●使用時に湿度が高いと、結露することがあります。 → 結露したときは、完全に乾かしてから使用してください。</p>

製品仕様

定格電圧	AC100V
定格周波数	50/60Hz
定格消費電力	55W
温度設定	1~9段階
切タイマー	最大8時間(2、4、8時間)
本体サイズ	約(幅)42.5×(奥行)91.3×(高さ)2cm ※折りたたみ時約(幅)42.5×(奥行)46.5×(高さ)5cm
本体重量	約700g(コントローラー含む)
電源コード長	約170cm
材質	ポリエステル、ポリウレタン、不織布、ABS樹脂
生産国	中国

保管のしかた

- ヒーター面を内側にして折り畳み、ビニール袋などに入れて保管してください。
- 長期間保管される場合は、本体の汚れをしっかりと拭き取り、水気が残らないように十分乾燥させてください。
- 直射日光の当たらない、高温多湿を避けた結露しない場所で保管してください。
- お子様や幼児の手の届かない所で保管してください。



本体の上に物をのせたり、ナフタリンなどの防虫剤を使用しない
→故障・火災の原因になります。

廃棄のしかた

- 自治体のゴミの廃棄方法に従って廃棄してください。

輸入元 : **MARUTAKA** (株式会社 丸隆)

〒151-0073 東京都渋谷区笹塚 1-62-3

《お客様サポートセンター》TEL 0120-104-300

受付時間 10:00~17:00 (土・日・祝日を除く)

お問い合わせの際には、製品名・品番をお伝えください。

保証書

本書は、本書記載内容(無料修理規定に基づく)で無料修理をおこなうことをお約束するものです。お買い上げの日より下記期間中故障が発生した場合は、本書をご提示のうえ、お買い上げの販売店に修理をご依頼ください。

品名	シートヒーター	品番	MA-SH55
※お買い上げ日	年 月 日	保証期間	本体お買い上げ日より1年
お客様	お名前 様		
	ご住所 〒 -		
	お電話 ()		
販売店	住所・店名		
	電話 ()		

販売店様へ※印欄はお買い上げ日を必ずご記入のうえお渡ください。(販売店印がない場合は、領収書またはレシートを貼ってください。)

保証規約

- 取扱説明書、本体貼付ラベルなどの注意書に従って正常な使用状態で故障した場合には、製品と本書をご持参ご提示のうえお買い上げの販売店まで修理をご依頼ください。
- 保証期間内に故障して無料修理をお受けになる場合には、製品と本書をご持参ご提示のうえ、お買い上げの販売店に修理をご依頼ください。
- ご購入の場合は事前にお買い上げの販売店にご相談ください。
- ご購入品などで本保証書に記入してあるお買い上げ販売店にご依頼ができない場合は、弊社お客様サポートセンターまでお問い合わせください。
- 保証期間内でも次の場合には有料となります。
 - 使用上の誤り、および不当な修理や改造による故障や損傷。
 - お買い上げ後の落下などによる故障および損傷。
 - 火災、地震、水害、落雷その他天災地変や異常電圧による故障および損傷。
 - 一般家庭用以外（例えば、業務用の長時間使用、車両、船舶への搭載）やポータブルバッテリーなどで使用された場合の故障および損傷。
 - 本書の提示がない場合。
 - 本書にお買い上げ年月日、お客様名、販売店名の記入がない場合、あるいは字句を書き換えられた場合。
 - 正規販売店以外（オークションや中古販売品、個人売買品、未開封の二次販売など）での購入の場合。
- 保証書は日本国内においてのみ有効です。This warranty is valid only in Japan.
- 本書は再発行しませんので、紛失しないように大切に保管してください。

※この保証書は、本書に明示した期間・条件のもとにおいて無料修理をお約束するものです。したがってこの保証書によって、お客様の法律上の権利を制限するものではありません。

保証期間経過後の修理についてご不明な場合は、お買い上げの販売店、または弊社お客様サポートセンターまでお問い合わせください。

※保証期間経過後の修理、補修用性能部品の保有期間について、詳しくはお買い上げの販売店、または弊社お客様サポートセンターまでお問い合わせください。

※この製品のスペアパーツをお客様にお届けできる期間は、製造終了後3年間までです。
(流通在庫の関係で期間内でもお届けできない場合があります。)

MARUTAKA (株式会社 丸隆)

〒151-0073 東京都渋谷区笹塚 1-62-3

《お客様サポートセンター》 TEL 0120-104-300

受付時間 10:00~17:00 (土・日・祝日を除く)

お問い合わせの際は、製品名・品番をお伝えください。

MA-SH55 シートヒーター 銘版
SIZE : 32x45mm

商品名：シートヒーター
品 番：MA-SH55

定 格 電 圧：AC100V
定 格 周 波 数：50/60Hz
定 格 消 費 電 力：55W
温 度 ヒ ュ ー ズ：102℃×2
電 流 ヒ ュ ー ズ：2A
織 維 の 組 成：表布ポリエステル100%



株式会社 丸隆
2307YM-1 2023 年製
MADE IN CHINA

MA-SH55 シートヒーター
電源コード用注意シール
SIZE : 140x60mm

必ず取扱説明書に記載されている注意事項をよくお読みになり、正しく使用してください。



警告

- ぬれた手で電源プラグを抜き差ししたり、操作ボタンを触らない
→感電・けがのおそれがあります。
- ぬれた床やフロアで使用しない
- 本体を丸洗いしたり、水に浸けたり、水をかけたり飲み物をこぼしたりしない
→ショートによる感電・火災・故障の原因になります。
- 座布団やクッションなど、保温性のよいものを長時間同じ場所に置かない
→熱により、変色・発熱のおそれがあります。
- 就寝用暖房器具として使用しない
→火災・やけど・けがの原因になります。
- 本体やコントローラー部にピンや針金などを突き刺したり、刃物で傷付けたり、物をのせたりしない
→感電・けが・故障の原因になります。
- 引火性(シンナー・ガソリン・殺虫剤・ヘアスプレーなど)の物の近くで使用しない
→爆発・火災の原因になります。
- 使用時以外は電源プラグをコンセントから抜く
→絶縁劣化による感電・ショート・発火のおそれがあります。

必ず取扱説明書に記載されている注意事項をよくお読みになり、正しく使用してください。

[一人で使用せずに周囲の方が目を離さない]

- 乳幼児、お子様、お年寄り、自分で温度調節のできない方、皮膚感覚の弱い方、肌に異常のある方
- 眠気を誘う薬(睡眠薬、風邪薬など)を服用された方
- 飲酒している方、疲労の激しい方
→熱中症、脱水症、やけど、けが、事故の原因になります。



注意

- 本体を折りたたんだ状態や、シワのある状態で使用しない
→断線・破損・故障の原因になります。
- 長時間同じ部分を温め続けたり、同じ姿勢で使用し続けたり
→やけどや低温やけど、けがの原因になります。

過熱を防ぐためヒーターを覆ってはならない

